

# Pensioenvergelijker





## Waarom uw pensioenregeling vergelijken?

Pensioenregelingen verschillen van elkaar. Met deze vergelijker krijgt u een beeld van de verschillen tussen twee pensioenregelingen. U ziet bijvoorbeeld wat u wel en wat u niet krijgt. Bekijk wat de verschillen zijn en wat dat voor u betekent. Dan kunt u er voor kiezen om zelf iets te regelen. Inzicht in de verschillen is ook één van de stappen bij de keuze over waardeoverdracht: neemt u uw pensioen mee naar uw nieuwe pensioenfonds of niet?

## Vergelijk uw pensioenregeling in vijf stappen

Pak laag 1 van de Pensioen 1-2-3 van uw huidige pensioenregeling. En vraag uw toekomstige werkgever (of uw toekomstig pensioenfonds of verzekeraar) naar laag 1 van de nieuwe pensioenregeling. Vul stapsgewijs deze Pensioenvergelijker in. De gebruikte begrippen worden uitgelegd in laag 1.

### Stap 1. Wat krijgt u wel en niet in de pensioenregelingen?

| Toelichting   |   | Naam pensioenfonds/<br>verzekeraar of werkgever  | Naam pensioenfonds/<br>verzekeraar of werkgever   |
|---|---|--|---|
| In deze stap kunt u vergelijken wat u in uw huidige en toekomstige pensioenregeling wel en niet krijgt. Krijgt u iets niet? Dan herkent u dat aan het kruis dat door een icoon heen is geplaatst. |   | Stichting Nedlloyd Pensioenfonds   | .....   |
|    | Bouwt u ouderdomspensioen op?<br>Zo ja, wat is de pensioenleeftijd?       | <input checked="" type="checkbox"/> Ja, pensioenleeftijd ..67..<br><input type="checkbox"/> Nee  | <input type="checkbox"/> Ja, pensioenleeftijd .....<br><input type="checkbox"/> Nee   |
|   | Ontvangt uw eventuele partner een pensioenuitkering als u overlijdt?*     | <input checked="" type="checkbox"/> Ja<br><input type="checkbox"/> Ja, zolang ik bij deze werkgever werk<br><input type="checkbox"/> Nee | <input type="checkbox"/> Ja<br><input type="checkbox"/> Ja, zolang ik bij deze werkgever werk<br><input type="checkbox"/> Nee |
|    | Ontvangen uw eventuele kinderen een pensioenuitkering als u overlijdt?    | <input checked="" type="checkbox"/> Ja<br><input type="checkbox"/> Ja, zolang ik bij deze werkgever werk<br><input type="checkbox"/> Nee | <input type="checkbox"/> Ja<br><input type="checkbox"/> Ja, zolang ik bij deze werkgever werk<br><input type="checkbox"/> Nee |
|    | Gaat uw pensioenopbouw door als u (gedeeltelijk) arbeidsongeschikt wordt? | <input checked="" type="checkbox"/> Ja<br><input type="checkbox"/> Nee   | <input type="checkbox"/> Ja<br><input type="checkbox"/> Nee   |
|   | Ontvangt u een aanvullend pensioen als u arbeidsongeschikt wordt?         | <input type="checkbox"/> Ja<br><input checked="" type="checkbox"/> Nee   | <input type="checkbox"/> Ja<br><input type="checkbox"/> Nee   |

\* **Let op:** als u in uw vorige pensioenregeling een partnerpensioen hebt opgebouwd en u kiest voor waardeoverdracht, dan wordt het opgebouwde partnerpensioen bij ons omgezet in extra ouderdomspensioen. U heeft dan over de achterliggende jaren geen recht meer op partnerpensioen.

### Stap 2. Hoe bouwt u pensioen op?

| Toelichting  |  | <input type="checkbox"/> <b>EIND LOON</b> <input type="checkbox"/> <b>MIDDEL LOON</b>      |  | <input type="checkbox"/> <b>EIND LOON</b> <input type="checkbox"/> <b>MIDDEL LOON</b> |   |
|--|--|--|--|---|---|
| Er zijn verschillende soorten ouderdomspensioen. In laag 1 bij het onderdeel <b>Hoe bouwt u pensioen op?</b> kunt u zien hoe u pensioen opbouwt. U ziet dan één van de iconen hiernaast. De andere iconen ziet u dan niet. Welk icoon wordt er gebruikt? Daarna volgt bij het onderdeel <b>Hoe bouwt u pensioen op?</b> meer informatie over de volgende onderdelen: |  | <input checked="" type="checkbox"/> <b>PREMIE</b> <input type="checkbox"/> <b>KAPITAAL</b> |  | <input type="checkbox"/> <b>PREMIE</b> <input type="checkbox"/> <b>KAPITAAL</b>       |   |
|   | Hoe hoog is de franchise of het drempelbedrag?<br><b>Let op:</b> Bij een lagere franchise of drempelbedrag bouwt u meer pensioen op dan bij een hogere.<br>Hoeveel procent pensioen bouwt u jaarlijks op?<br><b>Let op:</b> Dit kunt u alleen invullen bij eindloon en middelloon. | Franchise of drempelbedrag<br>€ 13.344   | Franchise of drempelbedrag<br>€ .....  | Franchise of drempelbedrag<br>€ .....   | Franchise of drempelbedrag<br>€ .....   |
|  |  | <input type="checkbox"/> .....<br><input checked="" type="checkbox"/> Niet van toepassing  | <input type="checkbox"/> .....<br><input type="checkbox"/> Niet van toepassing | <input type="checkbox"/> .....%<br><input type="checkbox"/> Niet van toepassing       | <input type="checkbox"/> .....%<br><input type="checkbox"/> Niet van toepassing |



Tot welk maximum salaris kunt u pensioen opbouwen? Dit maximum salaris heet het maximum pensioengevend salaris. Verdient u meer dan het maximum pensioengevend salaris, dan bouwt u daarboven geen pensioen op.

Maximum salaris € 105.075

Maximum salaris .....



Betaalt u een eigen bijdrage aan uw pensioen?  
**Let op:** Dit staat niet op laag 1. Kijk op uw salarisstrook, of vraag aan de werkgever, of u een eigen bijdrage betaalt en hoe hoog die is.

Ja, zie uw loonstrook.

Ja

Nee

Nee

### Stap 3. Welke keuzes heeft u zelf?

#### Toelichting

In stap 1 hebt u kunnen zien wat u standaard wel en niet krijgt in de pensioenregelingen. Aanvullend hierop kunt u soms een aantal dingen zelf kiezen. In deze stap bekijkt u welke keuzemogelijkheden u in beide pensioenregelingen hebt.



Kunt u via de werkgever of het pensioenfonds een vrijwillig (aanvullend) partnerpensioen, wezenpensioen of arbeidsongeschiktheidspensioen regelen?

Partnerpensioen

Partnerpensioen

Wezenpensioen

Wezenpensioen

Arbeidsongeschiktheidspensioen

Arbeidsongeschiktheidspensioen

Niet van toepassing

Niet van toepassing



Kunt u ervoor kiezen om extra ouderdompensioen te regelen?

Ja

Ja

Nee

Nee



Als u meer verdient dan € 105.075,- per jaar, kunt u er dan voor kiezen om mee te doen aan een aparte pensioenregeling?

Ja

Ja

Nee

Nee

### Stap 4. Hoe zeker is uw pensioen?

#### Toelichting

Hoeveel pensioen u uiteindelijk krijgt is vaak nu nog onzeker. In deze stap bekijkt u of de hoogte van uw pensioen wel of niet vaststaat, of uw pensioen mee groeit met de stijging van de prijzen of lonen en of uw pensioen mogelijk verlaagd kan worden, bijvoorbeeld door een te lage dekkingsgraad. **Let op:** hoe lager de beleidsdekkingsgraad, hoe groter de kans dat uw pensioen verlaagd wordt.



Staat de hoogte van de pensioenuitkering nu al vast?

Ja

Ja

Nee

Nee

Is de hoogte van de pensioenuitkering afhankelijk van beleggingsresultaten?

Ja

Ja

Nee

Nee



Groeit het pensioen mee, bijvoorbeeld met de prijzen of lonen (indexatie)? Zo ja, met welk percentage is dit de afgelopen jaren gebeurd?

Nee

Nee

Ja, in het jaar  
2017  
2016  
2015

indexatie  
0,00%  
0,00%  
0,00%

Ja, in het jaar  
2017  
2016  
2015

indexatie  
.....  
.....  
.....

**Let op:** deze vraag kunt u alleen invullen als u in stap 2 eindloon of middelloon heeft ingevuld.



Kan het pensioen worden verlaagd, bijvoorbeeld door een te lage dekkingsgraad?

Nee

Nee

Ja, in het jaar  
2017  
2016  
2015

verlaging  
0,00%  
0,00%  
0,00%

Ja, in het jaar  
2017  
2016  
2015

verlaging  
.....  
.....  
.....

**Let op:** deze vraag kunt u alleen invullen als u bij stap 2 eindloon of middelloon heeft ingevuld.

### Stap 5. Bekijk hoe belangrijk de verschillen voor u zijn

U weet nu wat de verschillen tussen beide pensioenregelingen zijn. **Bekijk hoe belangrijk deze voor u zijn. En bedenk wat de verschillen voor u betekenen.** Het kan zijn dat u zelf iets extra's wilt regelen. Wilt u meer informatie over de verschillen en wat deze voor de hoogte van uw pensioen betekenen? Neem dan contact op met uw pensioenfonds, -verzekeraar of werkgever. Of met een adviseur.